



Thema van het onderzoek

Onderwerp van dit onderzoek is de **bezuinigingen** waar de gemeente Hilvarenbeek voor staat. De gemeente werkt aan de plannen voor 2021. Doordat de afgelopen jaren steeds meer taken naar gemeenten zijn gegaan waar de gemeente van het Rijk steeds minder geld voor krijgt voorziet de gemeente een jaarlijks tekort van zo'n € 1,5 miljoen. Dat betekent dat de gemeenteraad keuzes moet maken die mogelijk ook inwoners raken. De raad wil daarom graag weten hoe inwoners hierover denken. Wat vinden inwoners belangrijk voor de gemeente? Welke ideeën hebben inwoners zelf? De gemeenteraad neemt de resultaten van het onderzoek mee in de adviezen die de raad aan het college moet geven over de financiële plannen van volgend jaar.

In deze rapportage leest u de resultaten van het onderzoek. In overleg met de begeleidingscommissie hebben we bij sommige vragen nog een uitsplitsing naar achtergrondkenmerken zoals leeftijd of kern gemaakt. Als groepen significant (dus niet op toeval berustend) van elkaar afwijken, vermelden we dat in de toelichtende tekst.

drs. Karin du Long
Loet Verhoeven Msc
Britte van Dalen Msc

September 2020



Veldwerk en respons

Alle leden van het inwonerspanel zijn uitgenodigd voor deelname aan dit onderzoek. Ook heeft een steekproef van 2.000 inwoners een uitnodigingsbrief met schriftelijke vragenlijst ontvangen. Verder heeft een oproep voor deelname aan het onderzoek op diverse social media kanalen van de gemeente gestaan.

In totaal hebben **1.064 inwoners** de vragenlijst (deels) ingevuld. De achtergrondkenmerken van de respondenten en de onderzoeksverantwoording vindt u op de laatste pagina.

Veldwerkperiode	13 – 23 augustus 2020
Aantal ingevulde vragenlijsten inwonerspanel	542
Aantal ingevulde vragenlijsten open link	228
Aantal ingevulde vragenlijsten schriftelijk	294
	1.064

Opmerking bij de tabellen en figuren:

Door afrondingsverschillen komt het totaal niet altijd exact op 100% uit maar soms op 99% en soms op 101%.



Beschrijving van de resultaten

- Wonen in Hilvarenbeek
- Taken van de gemeente
- Bijdrage van inwoners
- Voorbeeld Openbare ruimte
- Voorbeeld Voorzieningen in de gemeente
- Voorbeeld Zorg en ondersteuning
- Stellingen over bezuinigingen
- Onderzoeksverantwoording



1. Wat zijn voor u de belangrijkste redenen om in gemeente Hilvarenbeek te wonen? (n=1.064)

	%
Het dorpskarakter	56
Ik ben hier opgegroeid	49
De woning waar ik woon, sluit aan bij mijn behoefte	42
Groene woonomgeving	38
Omdat mijn partner/vrienden/familie hier wonen	38
Wonen in een kleine kern	34
De bewoners gaan prettig met elkaar om	33
Veilige woonomgeving	31
Ruime woonomgeving	28
De lokale horecavoorzieningen	21
De lokale culturele voorzieningen	19

	%
Evenementen en festivals	18
Dicht bij werk	15
De lokale sportvoorzieningen	14
Dicht bij voorzieningen in omliggende gemeenten	9
De lokale zorgvoorzieningen	8
De lokale winkelveorzieningen	8
Dicht bij snelwegen	7
De onderwijsvoorzieningen	5
Andere reden	3
De activiteiten in buurthuizen	2

Toelichting

Belangrijkste redenen om in de gemeente Hilvarenbeek te wonen: het dorpskarakter (56%), dat mensen hier zijn opgegroeid (49%), de woning (42%), de groene woonomgeving (38%) en het feit dat partner, vrienden of familie (sociaal netwerk) er ook wonen (38%).



Taken van de gemeente

	%		%
Gezondheid, welzijn en zorg (ouderen, jeugd, mantelzorg, gezond leven)	67	Sportvoorzieningen	38
Woningaanbod	63	Water (opvang, berging en afvoer)	37
Verkeersveiligheid	61	Mobiliteit en bereikbaarheid (van woon- en werkplekken)	32
(sociale) Veiligheid (criminaliteit, gevaarlijke stoffen)	52	Winkelvoorzieningen	31
Natuur, landschap en paden (buitengebied)	52	Participatie van inwoners met en zonder beperkingen	31
Afvalinzameling	50	Economie en bedrijvigheid	30
Toezicht en handhaving	49	Recreatie en toerisme	25
Culturele voorzieningen (cultureel centrum Elckerlyc, bibliotheek, musea, ontmoetingsplekken voor culturele activiteiten etc.)	46	Biodiversiteit	22
Inrichting en onderhoud openbare ruimte	45	Erfgoed	21
Milieu (lucht, geluid, fijnstof etc.)	45	Horecavoorzieningen	20
Onderwijs	42	Sociale contacten tussen inwoners	19
Voldoende voorzieningen in alle kernen van de gemeente	41	Landbouw	18
Duurzaamheid, klimaat en energie(transitie)	41	Communicatie (telefoon, glasvezel)	17

2. Met welke onderwerpen moet de gemeente zich in ieder geval bezig houden? (n=1.064)



Toelichting

- Ongeveer twee derde van de respondenten noemt gezondheid, welzijn en zorg, het woningaanbod en de verkeersveiligheid als belangrijke taken van de gemeente.
- Respondenten konden vervolgens een prioritering aanbrengen door een top 3 te maken: daarbij komen deze drie onderwerpen ook in deze volgorde naar voren: 1. gezondheid, welzijn en zorg, 2. het woningaanbod en 3. verkeersveiligheid.
- (sociale) Veiligheid, natuur en landschap, afvalinzameling en toezicht en handhaving wordt door ongeveer de helft van de mensen genoemd.
- Wat de gemeente concreet kan doen volgens inwoners, leest u op de volgende pagina's.

Verschillen naar leeftijd

- Ouderen hebben meer dan anderen gezondheid, welzijn en zorg geselecteerd, jongeren juist meer het woningaanbod en natuur, landschap en paden (buitengebied). 30-39-jarigen hebben meer dan anderen verkeersveiligheid aangekruist.



Taken gemeente – wat kan gemeente concreet doen? (1)

- **Gezondheid, welzijn en zorg (ouderen, jeugd, mantelzorg, gezond leven):** zorgen voor (voldoende, toegankelijke, kwalitatief goede) voorzieningen, inzetten op preventie/gezonde leefstijl, hulp en ondersteuning bieden/faciliteren waar nodig, aandacht hebben voor specifieke groepen in de samenleving (onder andere ouderen, jeugd, mensen die eenzaam zijn of in armoede leven).
- **Woningaanbod:** zorgen voor voldoende aanbod (met name voor starters en senioren), betaalbare huur- en koopwoningen en diversiteit in het woningaanbod, inventariseren naar vraag en bouwen naar behoeften.
- **Verkeersveiligheid:** zorgen voor veilige en toegankelijke infrastructuur (stoepen, fietspaden, wegen, oversteekplaatsen), onderhoud, handhaving en het weren van zwaar verkeer en/of landbouwverkeer uit de dorpskernen.
- **(Sociale) veiligheid (criminaliteit, gevaarlijke stoffen):** toezicht houden en handhaven, voldoende politie op straat en zichtbaar aanwezig zijn.
- **Natuur, landschap en paden (buitengebied):** aanleg, onderhoud en bescherming/behoud van de natuur, aanleg en onderhoud van paden, (beter) beheer van fiets- en wandelpaden, gebruik van het buitengebied aantrekkelijker maken.
- **Afvalinzameling:** afval ophalen en afvalinzamelingsplekken faciliteren, afvalinzameling betaalbaar houden, stimuleren van afvalscheiding.
- **Toezicht en handhaving:** (meer) controleren, voldoende politie op straat en zichtbaar aanwezig zijn.
- **Culturele voorzieningen (cultureel centrum Elckerlyc, bibliotheek, musea, ontmoetingsplekken voor culturele activiteiten etc.):** zorgen voor/behoud van culturele voorzieningen en ontmoetingsplekken, faciliteren van accommodaties, zorgen dat het aanbod betaalbaar en laagdrempelig is, (financieel, via subsidies) ondersteunen waar nodig.
- **Inrichting en onderhoud openbare ruimte:** aanleggen en bijhouden van groenvoorziening, wegen en straten, het groene Hilvarenbeek behouden.
- **Milieu (lucht, geluid, fijnstof etc.):** controleren en handhaven, beperken van bepaalde schadelijke activiteiten voor het milieu.
- **Onderwijs:** borgen van goed onderwijs, huisvesting, behoud van basisscholen in de kernen.
- **Voldoende voorzieningen in alle kernen van de gemeente:** (basis)voorzieningen faciliteren, behouden van voldoende diverse basisvoorzieningen, leefbaarheid waarborgen, inventariseren waar behoefte aan is.



Taken gemeente – wat kan gemeente concreet doen? (2)

- **Duurzaamheid, klimaat en energie(transitie):** zelf het goede voorbeeld geven, stimuleren, faciliteren, ondersteunen (onder andere via subsidies).
- **Sportvoorzieningen:** zorgen voor/behoud van sportvoorzieningen, faciliteren, ondersteunen, toegankelijk maken voor iedereen.
- **Water (opvang, berging en afvoer):** inwoners stimuleren om verstandig met water om te gaan, voorkomen van wateroverlast (goede afvoer), opvang van water.
- **Mobiliteit en bereikbaarheid (van woon- en werkplekken):** aanleg en onderhoud van goede infrastructuur, doorstroming van verkeer, voldoende OV voorzieningen.
- **Winkelvoorzieningen:** zorgen voor/behoud van voldoende en diverse winkelvoorzieningen, aantrekkelijk ondernemersklimaat scheppen, leegstand voorkomen.
- **Participatie van inwoners met en zonder beperkingen:** ervoor zorgen dat iedereen mee kan doen, onder andere door toegankelijke voorzieningen te faciliteren, participatie stimuleren.
- **Economie en bedrijvigheid:** aantrekkelijk vestigingsklimaat creëren, ruimte geven aan bedrijven, ondernemers ondersteunen, werkgelegenheid stimuleren.
- **Recreatie en toerisme:** stimuleren, Hilvarenbeek aantrekkelijk maken.
- **Biodiversiteit:** bevorderen, aandacht blijven geven, zorgen voor diverse beplanting (onder andere bermen met veldbloemen, in gemeentelandschappen), niet te vroeg bermen maaien.
- **Erfgoed:** in stand houden, zorg dragen voor, onderhouden.
- **Horecavoorzieningen:** zorgen voor/behoud van divers horeca aanbod, aantrekkelijk vestigingsklimaat scheppen.
- **Sociale contacten tussen inwoners:** stimuleren, faciliteren van voorzieningen/activiteiten die sociaal contact tussen inwoners bevorderen.
- **Landbouw:** in gesprek blijven met landbouwers, meedenken, duurzame landbouw stimuleren, ruimte geven om nieuwe initiatieven te ontplooiën, toezicht houden en handhaven.
- **Communicatie (telefoon, glasvezel):** faciliteren, glasvezelnetwerk openstellen voor alle providers.



	%
Sociale contacten tussen inwoners	62
Gezondheid, welzijn en zorg (ouderen, jeugd, mantelzorg, gezond leven)	41
Participatie van inwoners met en zonder beperkingen	37
Duurzaamheid, klimaat en energie(transitie)	34
(sociale) Veiligheid (criminaliteit, gevaarlijke stoffen)	30
Afvalinzameling	30
Sportvoorzieningen	27
Culturele voorzieningen (cultureel centrum Elckerlyc, bibliotheek, musea, ontmoetingsplekken voor culturele activiteiten etc.)	27
Biodiversiteit	25
Natuur, landschap en paden (buitengebied)	24
Milieu (lucht, geluid, fijnstof etc.)	24
Verkeersveiligheid	23
Water (opvang, berging en afvoer)	22

	%
Toezicht en handhaving	21
Inrichting en onderhoud openbare ruimte	20
Recreatie en toerisme	18
Economie en bedrijvigheid	16
Woningaanbod	16
Winkelvoorzieningen	15
Voldoende voorzieningen in alle kernen van de gemeente	14
Horecavoorzieningen	14
Erfgoed	12
Landbouw	11
Communicatie (telefoon, glasvezel)	10
Mobiliteit en bereikbaarheid (van woon- en werkplekken)	9
Onderwijs	6

4. Aan welke thema's kunnen inwoners zelf een bijdrage leveren? (n=925)



4. Aan welke thema's kunnen inwoners zelf een bijdrage leveren? (n=925)

Toelichting

- We vroegen respondenten aan welke thema's zij zelf een bijdrage zouden kunnen leveren.
- Inwoners zien voor zichzelf vooral een rol / taak weggelegd als het gaat om sociale contacten tussen inwoners (62%), gezondheid, welzijn en zorg (41%), participatie van inwoners met en zonder beperkingen (37%) en duurzaamheid (34%). De andere onderwerpen worden door 30% of minder respondenten genoemd.
- Wat inwoners zelf kunnen bijdragen, leest u op de volgende pagina's.

Verschillen naar leeftijd

- We zien op een aantal punten verschillen tussen leeftijdsgroepen en de bijdrage die zij willen leveren: ouderen zien meer dan anderen een eigen rol op het gebied van gezondheid, welzijn en zorg. 40-54-jarigen zien meer dan anderen een rol voor henzelf weggelegd op het gebied van (sociale) veiligheid. 30-39-jarigen en 40-54-jarigen bij duurzaamheid, klimaat en energietransitie en sociale contacten tussen inwoners. Jongeren (18-29 jaar) zien vooral een eigen rol bij afvalinzameling, sociale contacten tussen inwoners en participatie van inwoners.



Bijdrage van inwoners - wat kunnen inwoners concreet doen?

- **Sociale contacten tussen inwoners:** elkaar ontmoeten, bezoeken, een praatje maken, aandacht/oog voor elkaar hebben, elkaar helpen, activiteiten organiseren (bijvoorbeeld burendag, buurtvereniging, activiteiten met de straat, buurtpreventie).
- **Gezondheid, welzijn en zorg (ouderen, jeugd, mantelzorg, gezond leven):** zelf gezond leven, eten en bewegen, aandacht voor elkaar hebben, vrijwilligerswerk, mantelzorg, burenhulp, contact maken met elkaar, concrete activiteiten (bijvoorbeeld een volkstuin opzetten, gezamenlijk eten, buurtraad opzetten).
- **Participatie van inwoners met en zonder beperkingen:** elkaar betrekken, open staan voor iedereen, vrijwilligerswerk, activiteiten en ontmoetingen organiseren.
- **Duurzaamheid, klimaat en energie(transitie):** bewust gedrag, duurzame leefstijl (onder andere bewust kopen van producten, zuinig met energie omgaan), duurzame investeringen in en om en het huis (onder andere zonnepanelen, isolatie).
- **(Sociale) veiligheid (criminaliteit, gevaarlijke stoffen):** alert zijn, buurtpreventie, buurtapp, sociale controle, onveilige/gevaarlijke situaties melden.
- **Afvalinzameling:** afval scheiden, omgeving schoon houden.
- **Sportvoorzieningen:** gebruik maken van voorzieningen, vrijwilligerswerk, meehelpen bij het onderhoud, bijdrage via lidmaatschap
- **Culturele voorzieningen (cultureel centrum Elckerlyc, bibliotheek, musea, ontmoetingsplekken voor culturele activiteiten etc.):** bezoeken/gebruik maken van voorzieningen, vrijwilligerswerk, een eigen bijdrage, een eigen initiatief starten, zelf iets organiseren.
- **Biodiversiteit:** diverse beplanting aanbrengen in eigen tuin en rondom het huis.
- **Natuur, landschap en paden (buitengebied):** schoonhouden, geen rommel achterlaten, helpen met onderhoud.
- **Milieu (lucht, geluid, fijnstof etc.):** bewust gedrag (onder andere auto laten staan, afval scheiden, bewust kopen van producten, zuinig met energie omgaan).
- **Verkeersveiligheid:** aan de verkeersregels houden, veilig aan het verkeer deelnemen, opletten, gevaarlijke situaties melden.
- **Water (opvang, berging en afvoer):** eigen tuin hiervoor inrichten (minder tegels, meer groen), opvangen van water (regenton) en zuinig met water omgaan.



Bijdrage van inwoners - wat kunnen inwoners concreet doen?

- **Toezicht en handhaving:** buurtpreventie, buurtapp, sociale controle, onveilige/gevaarlijke situaties melden.
- **Inrichting en onderhoud openbare ruimte:** omgeving schoonhouden, openbare ruimte netjes achterlaten, (klein) onderhoud.
- **Recreatie en toerisme:** initiatieven ontplooiën, participeren in of steunen van lokale initiatieven.
- **Economie en bedrijvigheid:** lokaal kopen, zelf ondernemen.
- **Woningaanbod:** bouwen in eigen beheer, zelf bouwen/samen bouwen CPO, doorstromen naar passende woning.
- **Winkelvoorzieningen:** bezoeken, lokaal kopen, zelf ondernemen.
- **Voldoende voorzieningen in alle kernen van de gemeente:** gebruik maken van de voorzieningen, zelf initiatieven starten
- **Horecavoorzieningen:** bezoeken, zelf ondernemen.
- **Erfgoed:** vrijwilligerswerk, bijdragen aan onderhoud.
- **Landbouw:** lokaal kopen.
- **Communicatie (telefoon, glasvezel):** eigen initiatief/coöperatie starten.
- **Mobiliteit en bereikbaarheid (van woon- en werkplekken):** carpoolen, vrijwillig tai of bus rijden, zoveel mogelijk met de fiets of openbaar vervoer.
- **Onderwijs:** ouderhulp.



Wat als?

We weten dat we de komende jaren moeten besparen op uitgaven. In het najaar besluit de gemeenteraad waaraan de gemeente in 2021 en de jaren daarna geld uitgeeft. En waarop we gaan bezuinigen. We stellen nu enkele vragen aan de hand van voorbeelden. Zo krijgen we een beeld van uw wensen en ideeën. Dat helpt de gemeenteraad om in het najaar keuzes te maken. Er staat nu nog niks vast.

In de vragenlijst zijn voorbeelden opgenomen over de thema's:

- Openbare ruimte
- Voorzieningen in de gemeente
- Zorg en ondersteuning

De resultaten zijn beschreven op de volgende pagina's.



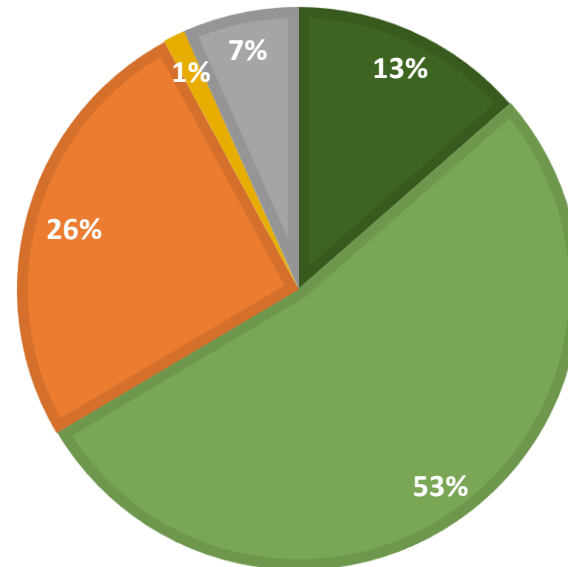
Voorbeeld Openbare ruimte – bereidheid meer betalen

Voorbeeld Openbare ruimte

Stel de gemeente geeft minder geld uit aan het onderhoud van wegen en groen. Er kan dan meer onkruid komen. De plantsoenen gaan er dan anders uitzien.

Zou u meer willen betalen (hogere onroerendezaakbelasting - OZB) om ervoor te zorgen dat het onderhoud van wegen en groen blijft zoals het nu is? (n=874)

- Ja
- Misschien, dat hangt af van de hoogte van de verhoging
- Nee, ik heb daar geen extra geld voor over
- Nee, het onderhoud van de openbare ruimte maakt me niet uit
- Dat weet ik niet / geen mening





Voorbeeld Openbare ruimte – bereidheid meer betalen

Toelichting

- We vroegen of mensen bereid zijn om meer te betalen (OZB) om ervoor te zorgen dat het onderhoud van wegen en groen blijft zoals het nu is.
- Voor de grootste groep hangt dit af van de hoogte van de verhoging. Een kwart is niet bereid hiervoor mee te betalen. 13% is wel bereid meer te betalen.
- Een samenvatting van de toelichting op de gegeven antwoorden leest u op de volgende pagina.

Verschillen naar leeftijd

- 13% is bereid meer OZB te betalen om ervoor te zorgen dat het onderhoud van wegen en groen zo blijft zoals het nu is. 55-64-jarigen zijn meer dan anderen hiertoe bereid.



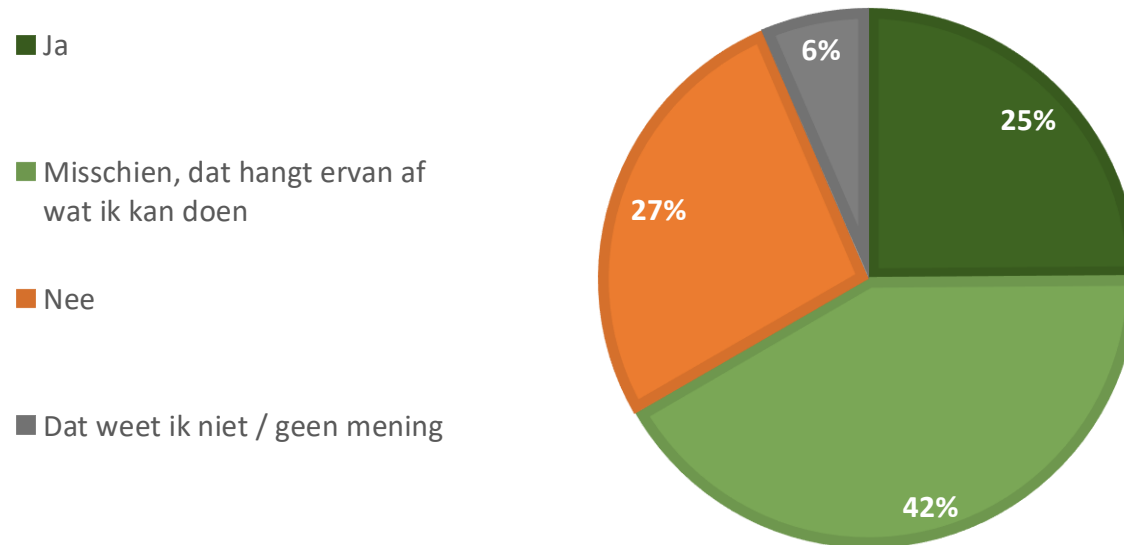
Voorbeeld Openbare ruimte – bereidheid meer betalen - toelichting

5. Zou u meer willen betalen (hogere onroerendezaakbelasting - OZB) om ervoor te zorgen dat het onderhoud van wegen en groen blijft zoals het nu is? - TOELICHTING

- Een deel van de inwoners zou meer willen betalen, mits de verhoging niet te hoog is en als er een verantwoord uitgavenbeleid tegenover staat.
- Inwoners die aangeven niet meer te willen betalen, vinden de OZB op dit moment al hoog genoeg.
- Iedereen zou hier aan mee moeten betalen, er moet niet alleen naar huiseigenaren gekeken worden (OZB).
- Goed onderhoud wordt belangrijk gevonden voor de leefbaarheid en de veiligheid.
- De meeste inwoners willen niet dat er minder groenonderhoud komt; ze zijn tevreden op dit moment of willen juist beter onderhoud.
- Er zou gekeken moeten worden naar slimmer/efficiënter omgaan met groenonderhoud en andere manieren van bezuinigen in plaats van extra geld vragen aan inwoners via de OZB. Onderhoud zou anders georganiseerd kunnen worden. Er zou geïnventariseerd kunnen worden wat inwoners zelf of in samenwerking met de gemeente kunnen doen.



6. Zou u zelf iets willen doen in het onderhoud van het openbaar groen in uw woonomgeving? (n=973)





6. Zou u zelf iets willen doen in het onderhoud van het openbaar groen in uw woonomgeving?

Toelichting

- Zijn mensen bereid om zelf iets te doen in het onderhoud van het openbaar groen in hun woonomgeving?
- Een kwart antwoordt 'ja' en 42% zegt 'misschien, dat hangt ervan af wat ik kan doen'.
- 27% is niet bereid hier zelf een bijdrage aan te leveren.
- Een grote groep inwoners is bereid om kleine of grotere werkzaamheden op te pakken in het onderhoud van het openbaar groen.

Verschillen naar leeftijd

- Jongeren (18-29 jaar) en ouderen (65+) zijn minder dan anderen bereid zelf iets te doen in het onderhoud van het openbaar groen in hun woonomgeving.



Voorbeeld Openbare ruimte – bereidheid meer zelf doen - toelichting

6. Zou u zelf iets willen doen in het onderhoud van het openbaar groen in uw woonomgeving? – TOELICHTING

- Een aantal inwoners doet op dit moment al aan groenonderhoud in de directe (openbare) woonomgeving. Onder andere onkruid verwijderen, vegen, blad opruimen, snoeien, maaien, schoffelen.
- Inwoners staan met name open voor klein onderhoud zoals blad opruimen, vegen en schoffelen.
- Een aantal inwoners vindt het ook niet erg om wat groter onderhoud te doen zoals maaien en snoeien.
- Inwoners benoemen dat coördinatie/het geven van richtlijnen vanuit de gemeente gewenst is.
- Inwoners zouden hiervoor ook graag onderlinge afspraken met de buurt maken.
- Met name ouderen geven aan liever geen, of enkel lichte, werkzaamheden uit te voeren.



Voorbeeld Voorzieningen in de gemeente – behoefte inwoners

Voorbeeld Voorzieningen in de gemeente

Stel de gemeente geeft minder geld uit aan sommige voorzieningen. Daardoor kan het aanbod veranderen of minder worden.

7. Welke van onderstaande voorzieningen heeft u nodig om de komende 10 jaar prettig te leven in Hilvarenbeek?
(n=894)

	%
Centrum voor het bezoek van culturele activiteiten (Elckerlyc)	43
Sportvelden	39
Ontmoetingsplek voor (sociale en culturele) activiteiten, zoals gemeenschapshuizen	38
Bibliotheek	37
(Basis)onderwijsvoorzieningen	36
Sporthal	31
Zwembad	30
Kinderopvang	21
Cursussen of lessen in culturele/creatieve activiteiten	18
Muziekschool/muzieklessen	16
Jongerencentrum	11
Geen van deze	9



7. Welke van onderstaande voorzieningen heeft u nodig om de komende 10 jaar prettig te leven in Hilvarenbeek?

Toelichting

- 4 van de 10 respondenten geeft aan het centrum voor bezoek culturele activiteiten belangrijk te vinden voor de komende jaren. Gevolgd door sportvelden (39%), ontmoetingsplekken (38%), de bibliotheek (37%) en (basis)onderwijsvoorzieningen (36%).

Verschillen naar leeftijd

- Ouderen (65+) vinden meer dan anderen het centrum voor het bezoek van culturele activiteiten (Elckerlyc) en een ontmoetingsplek (zoals gemeenschapshuis) belangrijk.
- Mensen t/m 54 jaar vinden meer dan 55-plussers muziekschool/muzieklessen, sportvelden, sporthal, zwembad en (basis)onderwijsvoorzieningen belangrijk. 18-29 jarigen en 55-64-jarigen vinden meer dan anderen cursussen of lessen in culturele/creatieve activiteiten belangrijk. Aan de kinderopvang wordt met name door mensen tot 30 jaar belang gehecht. Tot slot vinden 18-29-jarigen meer dan anderen het jongeren centrum belangrijk.

Verschillen naar kern

- Inwoners uit de kern Hilvarenbeek geven meer dan gemiddeld aan de bibliotheek, het centrum voor bezoek van culturele activiteiten (Elckerlyc), muziekschool/muzieklessen, cursussen of lessen in culturele/creatieve activiteiten, het zwembad en jongeren centrum belangrijk te vinden. Inwoners uit Diessen en Haghorst geven meer dan anderen aan een ontmoetingsplek voor (sociale en culturele) activiteiten zoals gemeenschapshuizen belangrijk te vinden en inwoners uit Haghorst hechten meer dan anderen belang aan (basis)onderwijsvoorzieningen.



Voorbeeld Voorzieningen in de gemeente – bereidheid meer te betalen

8. Wilt u zelf meer betalen (hogere OZB) voor deze voorzieningen als dat nodig is?

Gesorteerd op % JA / Respondenten konden ook [Niet van toepassing, ik maak daar geen gebruik van] aankruisen. Deze categorie is niet meegenomen in de %.

Toelichting

- Een redelijk grote groep inwoners is bereid om meer OZB te betalen voor (basis)onderwijsvoorzieningen.
- Voor sportvelden, Elckerlyc en ontmoetingsplekken is de groep die meer wil betalen ongeveer even groot (30%) als de groep die niet meer wil betalen of misschien iets wil betalen, 43% van de inwoners is bereid een eigen bijdrage te betalen als ze hulp of ondersteuning nodig hebben. 39% laat dat afhangen van de hoogte van de eigen bijdrage. n de groep die hiertoe wel bereid is.
- Een toelichting op de gegeven antwoorden leest u op pagina 24.

	n	Ja	Misschien	Nee	Weet niet
(Basis)onderwijsvoorzieningen	556	45	19	32	5
Sportvelden	602	34	29	33	4
Centrum voor het bezoek van culturele activiteiten (Elckerlyc)	742	30	32	35	4
Ontmoetingsplek voor (sociale en culturele) activiteiten, zoals gemeenschapshuizen	698	30	35	30	5
Bibliotheek	648	26	27	43	3
Kinderopvang	507	24	22	49	5
Sporthal	589	23	31	42	4
Zwembad	629	20	31	45	4
Jongeren centrum	515	17	25	53	5
Muziekschool/muzieklessen	525	17	21	57	5
Cursussen of lessen in culturele/creatieve activiteiten	574	14	28	53	6



Voorbeeld Voorzieningen in de gemeente – bereidheid meer te betalen

8. Wilt u zelf meer betalen (hogere OZB) voor deze voorzieningen als dat nodig is?

Verschillen naar leeftijd

- Met name 65+ zijn bereid meer te betalen voor een ontmoetingsplek.
- 30-39 jarigen zijn meer dan anderen bereid te betalen voor sportvelden, sporthal, (basis)onderwijsvoorzieningen en kinderopvang. Ook 18-29-jarigen zijn meer dan anderen bereid extra te betalen voor kinderopvang.

Verschillen naar kern

- Inwoners uit de kern Hilvarenbeek zijn bereid om voor de bibliotheek, het centrum voor bezoek van culturele activiteiten (Elckerlyc), muziekschool/muzieklessen en cursussen of lessen in culturele/creatieve activiteiten meer te betalen als dat nodig is. Inwoners uit Diessen en Haghorst zijn meer dan anderen bereid meer bij te dragen aan een ontmoetingsplek voor (sociale en culturele) activiteiten zoals gemeenschapshuizen. Inwoners uit Haghorst zijn meer dan anderen bereid zelf meer te betalen voor (basis)onderwijsvoorzieningen.

Verschillen naar inkomen

- Mensen met een modaal inkomen of hoger zijn meer dan anderen bereid extra te betalen voor sportvelden, sporthal, (basis)onderwijsvoorzieningen en kinderopvang.
- Verder zijn mensen met een nog hoger inkomen (2x modaal of meer) meer dan anderen bereid extra te betalen voor de bibliotheek, het centrum voor het bezoek van culturele activiteiten (Elckerlyc) en voor muziekschool/muzieklessen.



Voorbeeld Voorzieningen in de gemeente – bereidheid meer te betalen - toelichting

8. Wilt u zelf meer betalen (hogere OZB) voor deze voorzieningen als dat nodig is? – TOELICHTING

- Inwoners geven ook bij deze vraag aan dat ook gekeken kan worden naar manieren om te bezuinigen, zoals efficiënter om te gaan met kosten of het op andere manieren organiseren.
- Een deel van de inwoners vindt deze voorzieningen belangrijk voor de leefbaarheid van het dorp voor nu en in de toekomst, ongeacht of zij daar zelf gebruik van maken. Onderwijs (en opvang) wordt door een paar inwoners als primaire basisbehoefte gezien.
- In plaats van het verhogen van de OZB geven inwoners aan dat gebruikers zelf meer zouden kunnen bijdragen of betalen aan voorzieningen (bijvoorbeeld via entreegelden). Via verhoging van de OZB draagt iedereen de lasten, maar niet iedereen maakt gebruik van deze voorzieningen. Een groep inwoners geeft aan dat ze best meer willen betalen voor voorzieningen die ze zelf gebruiken.
- Een aantal inwoners geeft aan dat de gemeente inwoners die het minder breed hebben hierin wel meer moeten ondersteunen.

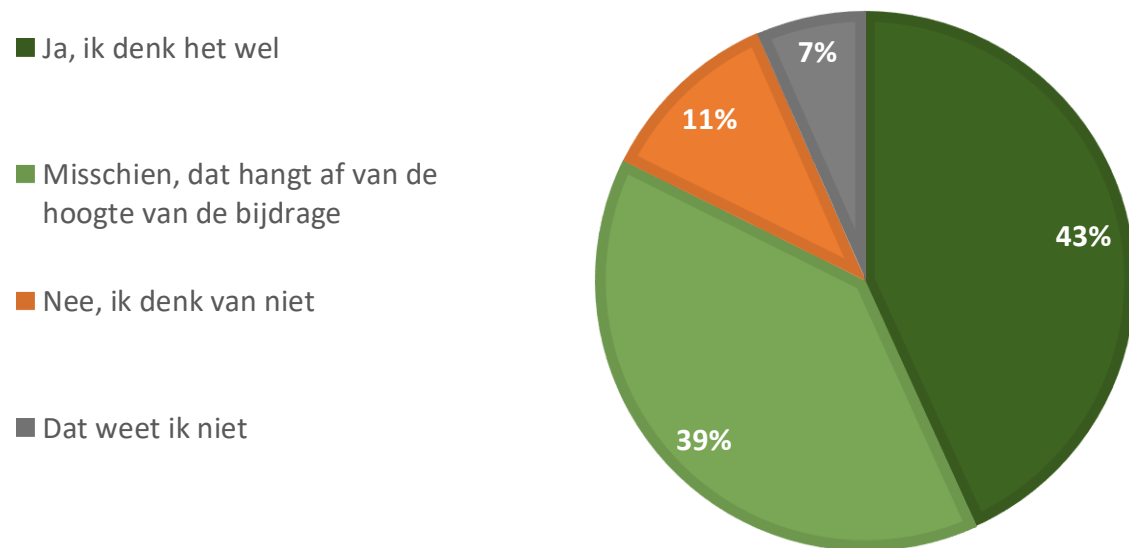


Voorbeeld Zorg en ondersteuning – bereidheid betalen eigen bijdrage

Voorbeeld Zorg en ondersteuning

De gemeente heeft de wettelijke taak om inwoners die zorg of hulp nodig hebben, te ondersteunen. Denk hierbij aan huishoudelijke hulp, jeugdhulp, hulp bij de administratie of het beschikbaar stellen van een rolstoel.

9. Bent u bereid een eigen bijdrage te betalen als u zelf, of (een van) uw kind(eren) hulp of ondersteuning nodig zou hebben? (n=867)





Voorbeeld Zorg en ondersteuning – bereidheid betalen eigen bijdrage

9. Bent u bereid een eigen bijdrage te betalen als u zelf, of (een van) uw kind(eren) hulp of ondersteuning nodig zou hebben?

Toelichting

- 43% van de respondenten is bereid een eigen bijdrage te betalen als ze hulp of ondersteuning nodig hebben. Voor een iets kleinere groep (39%) is dat afhankelijk van de hoogte van de eigen bijdrage.
- In de toelichting op deze vraag geven veel respondenten aan dat de eigen bijdrage voor Wmo of jeugdhulp naar draagkracht zou moeten zijn (inkomensafhankelijk).



Stellingen over bezuinigingen

10. Stellingen over bezuinigingen : gesorteerd op % (helemaal) eens

Toelichting

- Bijna drie kwart vindt dat de bezuinigingen niet ten koste mogen gaan van mensen die het niet al te breed hebben. En ook 57% vindt dat deze groep altijd een beroep moet kunnen doen op de gemeente.
- 61% is het eens met de stelling dat als inwoners taken van de gemeente overnemen, het goedkoper kan.
- 41% is het eens met verhoging van de OZB om waardevolle voorzieningen te behouden, 31% is het hier niet mee eens.
- Kijken we naar de thema's waarop bezuinigd zou kunnen worden, dan is de grootste groep tegen bezuinigingen op hulp en zorg aan ouderen (84% is tegen), gevolgd door hulp en zorg aan kinderen, jongeren en hun gezinnen (72% is tegen), en bezuinigingen op sport (67% is tegen) en bezuinigingen op culturele activiteiten (47% is tegen).

	n	helemaal eens	eens	zowel eens als oneens	oneens	helemaal oneens
De bezuinigingen mogen niet ten koste gaan van mensen die reeds moeite hebben om rond te komen of mee te doen.	848	29	43	19	6	2
Als inwoners taken van de gemeente overnemen, kan dat goedkoper dan wanneer de gemeente het zelf doet.	711	16	45	27	9	3
Mensen die het niet kunnen betalen, moeten altijd een beroep op de gemeente kunnen doen voor een bijdrage.	838	18	39	28	12	3
De OZB (onroerendezaakbelasting door huiseigenaren en eigenaren van een bedrijfspand of grond) mag omhoog als dat nodig is om waardevolle voorzieningen te behouden.	822	8	34	29	21	10
Op culturele activiteiten moet bezuinigd worden.	807	7	21	25	33	15
Het ondersteunen van bewonersinitiatieven is geen taak van de gemeente.	806	5	17	21	40	17
Op sport moet bezuinigd worden.	791	3	10	20	46	21
Op hulp en zorg aan kinderen, jongeren en hun gezinnen moet bezuinigd worden.	814	1	6	22	47	25
Op hulp en zorg aan ouderen moet bezuinigd worden.	849	1	3	11	51	33



Verschillen naar leeftijd

- 65-plussers zijn het meer dan anderen (helemaal) eens met de stelling dat mensen die het niet kunnen betalen, altijd een beroep moeten kunnen doen op de gemeente.
- Daarnaast vinden mensen van 55 jaar en ouder vaker dat bezuinigingen niet ten koste moeten gaan van mensen die reeds moeite hebben om rond te komen.
- Mensen van 30-39 jaar zijn vaker van mening dat er op culturele activiteiten bezuinigd moet worden.

Verschillen naar kern

- Inwoners van de kern Hilvarenbeek zijn het meer dan anderen (helemaal) oneens met de stelling dat het goedkoper kan als inwoners taken overnemen van de gemeente. Ze zijn het echter vaker (helemaal) eens met de stelling dat er op sport bezuinigd moet worden. Ook zijn zij het vaker (helemaal) eens met de stelling dat de OZB omhoog mag als dat nodig is om waardevolle voorzieningen te behouden.
- Inwoners uit Esbeek zijn het meer dan anderen (helemaal) eens met de stelling dat mensen die het niet kunnen betalen altijd een beroep op de gemeente moeten kunnen doen voor een bijdrage en dat er op sport bezuinigd moet worden. Ook geven zij vaker aan dat er op culturele activiteiten bezuinigd moet worden.
- Inwoners uit Haghorst zijn vaker van mening dat de bezuinigingen niet ten koste mogen gaan van mensen die reeds moeite hebben om rond te komen of mee te doen.
- Inwoners uit Biest-Houtakker geven vaker aan dat er bezuinigd moet worden op sport en culturele activiteiten.



Verschillen naar inkomen

- Als inwoners taken van de gemeente overnemen, kan dat goedkoper dan wanneer de gemeente het zelf doet: mensen met een minimuminkomen of lager zijn het meer dan anderen (helemaal) eens met deze stelling.
- Mensen die het niet kunnen betalen, moeten altijd een beroep op de gemeente kunnen doen voor een bijdrage: mensen met een minimuminkomen of lager zijn het meer dan anderen (helemaal) eens met deze stelling.
- Mensen met een minimuminkomen of lager zijn ook vaker van mening dat de bezuinigingen niet ten koste mogen gaan van mensen die reeds moeite hebben om rond te komen of mee te doen. Daarnaast geeft deze groep vaker aan dat het ondersteunen van bewonersinitiatieven geen taak is van de gemeente.
- Mensen met een modaal tot 2x modaal inkomen zijn het vaker dan anderen eens met de stelling dat er op hulp en zorg aan ouderen bezuinigd moet worden. Ook zijn zij het vaker dan anderen eens met de stelling dat er op hulp en zorg aan kinderen, jongeren en hun gezinnen bezuinigd moet worden en dat de OZB omhoog mag als dat nodig is om waardevolle voorzieningen te behouden.



10. Stellingen over bezuinigingen: TOELICHTING

- Er zou meer naar draagkracht van inwoners gekeken kunnen worden; inwoners laten bijdragen naar wat mogelijk is.
- Er moet niet alleen naar (verhoging van) de OZB gekeken worden.
- Geld is niet altijd de oplossing, zaken kunnen ook anders ingericht of georganiseerd worden om te besparen op kosten.



Ideeën inwoners over bezuinigingen of verhoging inkomsten

11. Heeft u een goed idee over waar de gemeente op kan bezuinigen of waarmee de gemeente inkomsten kan verhogen? En kunt u uitleggen hoe we dit moeten doen? Beschrijf uw idee hieronder. U mag ook meerdere ideeën geven. [Een overzicht van alle ideeën is in een apart overzicht aan gemeente aangeleverd]

Vaker genoemd:

- Kosten besparen op ambtelijke werkzaamheden (onder andere efficiënter samenwerken, minder externe bureaus inhuren).
- Meer zaken laten oppakken door inwoners. Meer verantwoordelijkheid bij inwoners leggen (onder andere bij groenvoorziening).

Genoemde ideeën:

- Kijken waar bezuiniging mogelijk is binnen het ambtelijk apparaat.
- Toeristenbelasting heffen/omhoog.
- Inwoners zelf zorg laten dragen voor het groen in hun straat (eventueel verkoop grond aan inwoners).
- Meer gemeentelijke samenwerkingen aangaan met andere gemeenten (bijvoorbeeld Goirle en Oosterhout)
- Betaald parkeren centrum (voor niet-inwoners).
- Bezuinigingen op groenonderhoud.
- Benut de expertise van inwoners; schakel geen dure externe bureaus en adviseurs in.
- Kijk waar behoefte aan is omtrent voorzieningen, op basis hiervan keuzes maken.
- Belasting en/of eigen bijdrage betalen naar vermogen.



Onderzoeksverantwoording – onderzoek 11 – Bezuinigingen

Verdeling naar leeftijd, geslacht en kern (ongewogen)

Leeftijdsgroepen*	N	%
18 t/m 29 jaar	45	4
30 t/m 39 jaar	80	8
40 t/m 54 jaar	204	19
55 t/m 64 jaar	215	20
65 jaar en ouder	441	41
<i>Niet ingevuld</i>	79	7
Totaal	1.064	100

* Ongewogen data

Man/vrouw*	N	%
Man	552	52
Vrouw	429	40
<i>Niet ingevuld</i>	83	8
Totaal	1.064	100

* Ongewogen data

Kern*	N	%
Baarschot	18	2
Biest-Houtakker	55	5
Diessen	186	17
Esbeek	62	6
Haghorst	46	4
Hilvarenbeek	619	58
<i>Niet ingevuld</i>	78	7
Totaal	1.064	100

* Ongewogen data

Representativiteit en betrouwbaarheid

De resultaten van het onderzoek zijn gewogen naar de bovenstaande achtergrondkenmerken (leeftijd, geslacht en kern).
Daardoor zijn de resultaten representatief op deze achtergrondkenmerken.
Het aantal respondenten dat de vragenlijst heeft ingevuld is voldoende om betrouwbare uitspraken te kunnen doen.